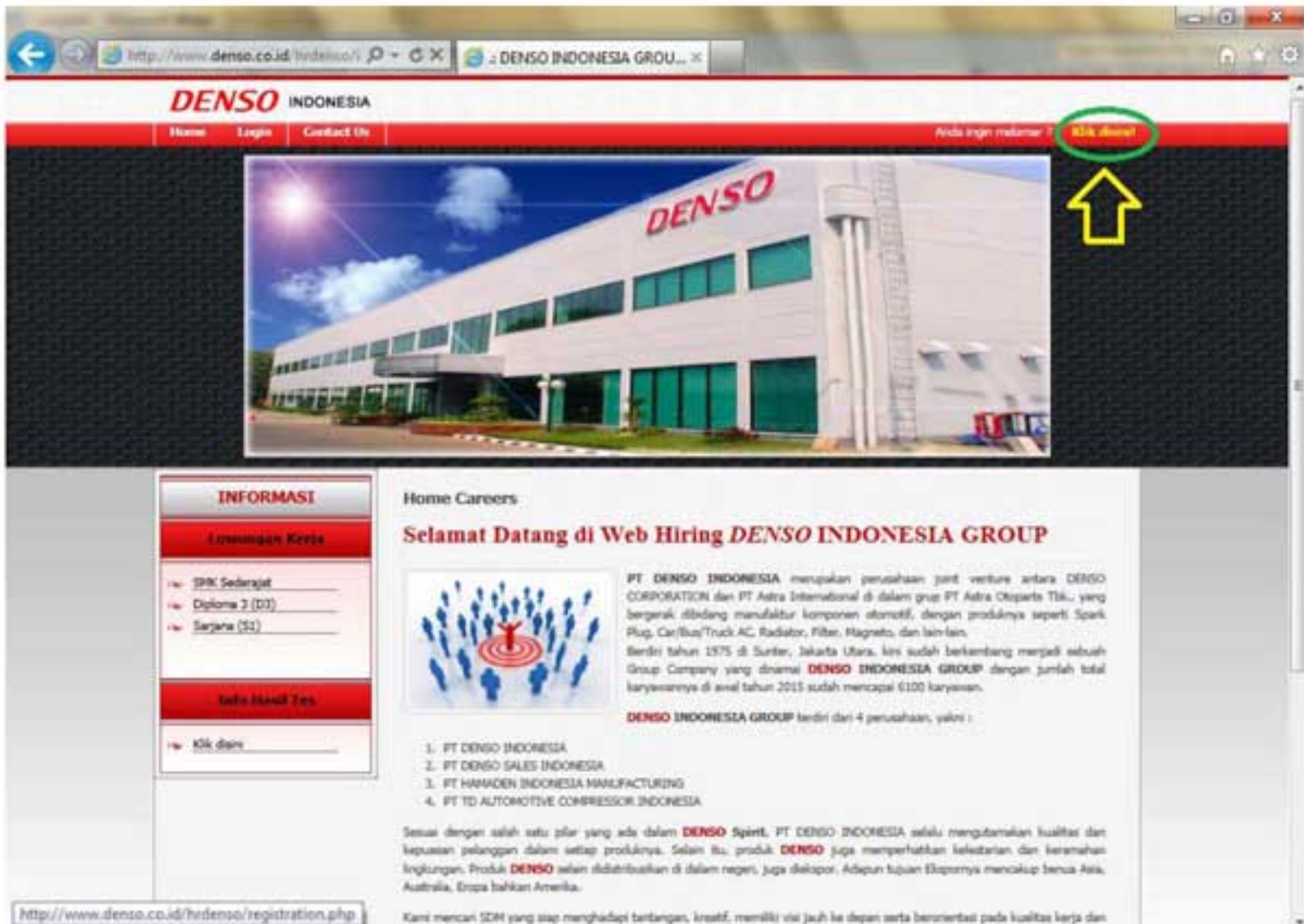


## Minimum System Requirement :

1. Web browser terbaru (Firefox/Internet Explorer/Chrome tetapi dianjurkan untuk memakai Firefox)
2. Resolusi monitor disarankan minimum 1024 x 768
3. Aktifkan Java Script

## Petunjuk Pengisian

1. Akses link [www.denso.co.id](http://www.denso.co.id) lalu masuk ke menu 'Careers'
2. Registrasi dengan meng-klik menu seperti di bawah ini :



### 3. Menu Registrasi

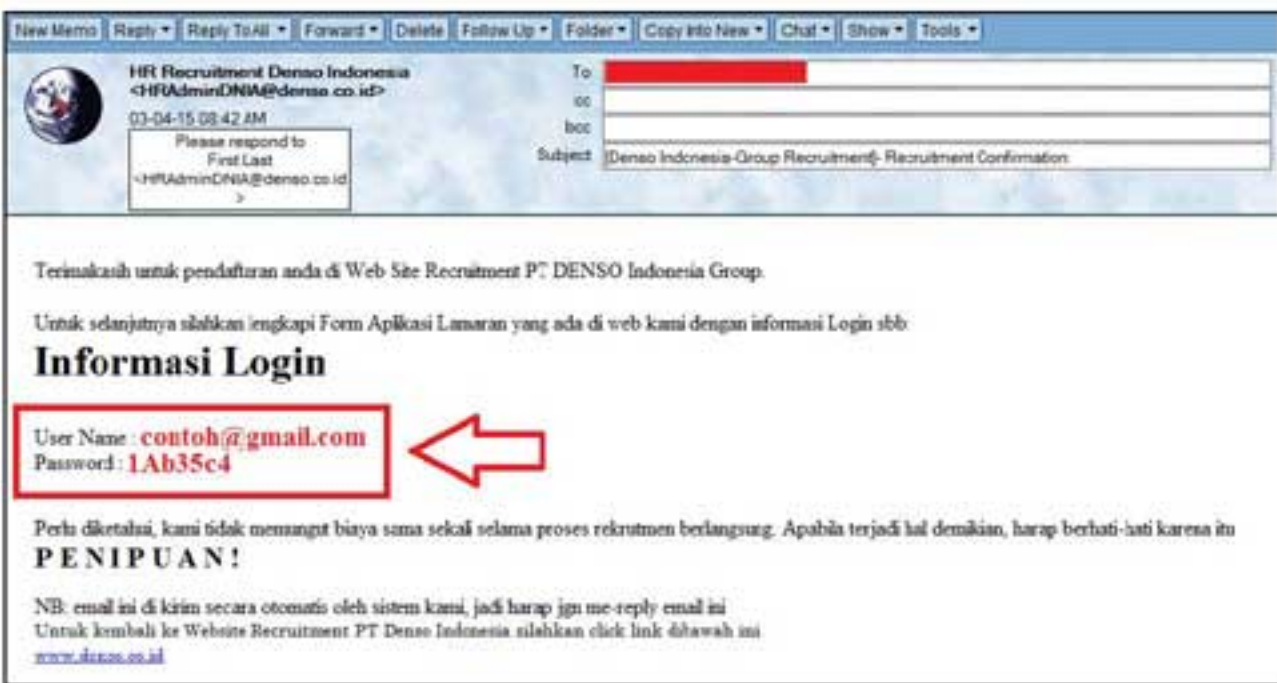
- Lengkapi semua data
- Harap diperhatikan dalam pengisian kolom Email Address. Karena PASSWORD untuk Login akan kami kirimkan ke alamat Email yang Anda daftarkan. Jangan sampai salah memasukkan huruf / angka / karakter lainnya.
- Setelah semua data terisi, klik menu 'Kirim Registrasi'

The screenshot shows the 'Form Registrasi Calon karyawan' page. The form is divided into two main sections: 'Alamat rumah KTP' and 'Alamat rumah Dinkes'. Each section contains fields for 'No. KTP' and 'No. KTP yang baru (maksudnya Nomor Induk Kependudukan)'. The 'Email Address' field is highlighted with a red box. At the bottom of the form, there is a blue button labeled 'Kirim Registrasi'. The footer includes the DENSO logo and the text 'Copyright © 1997-2008 DENSO Group'.

4. Setelah berhasil Registrasi, akan muncul informasi seperti di bawah ini :



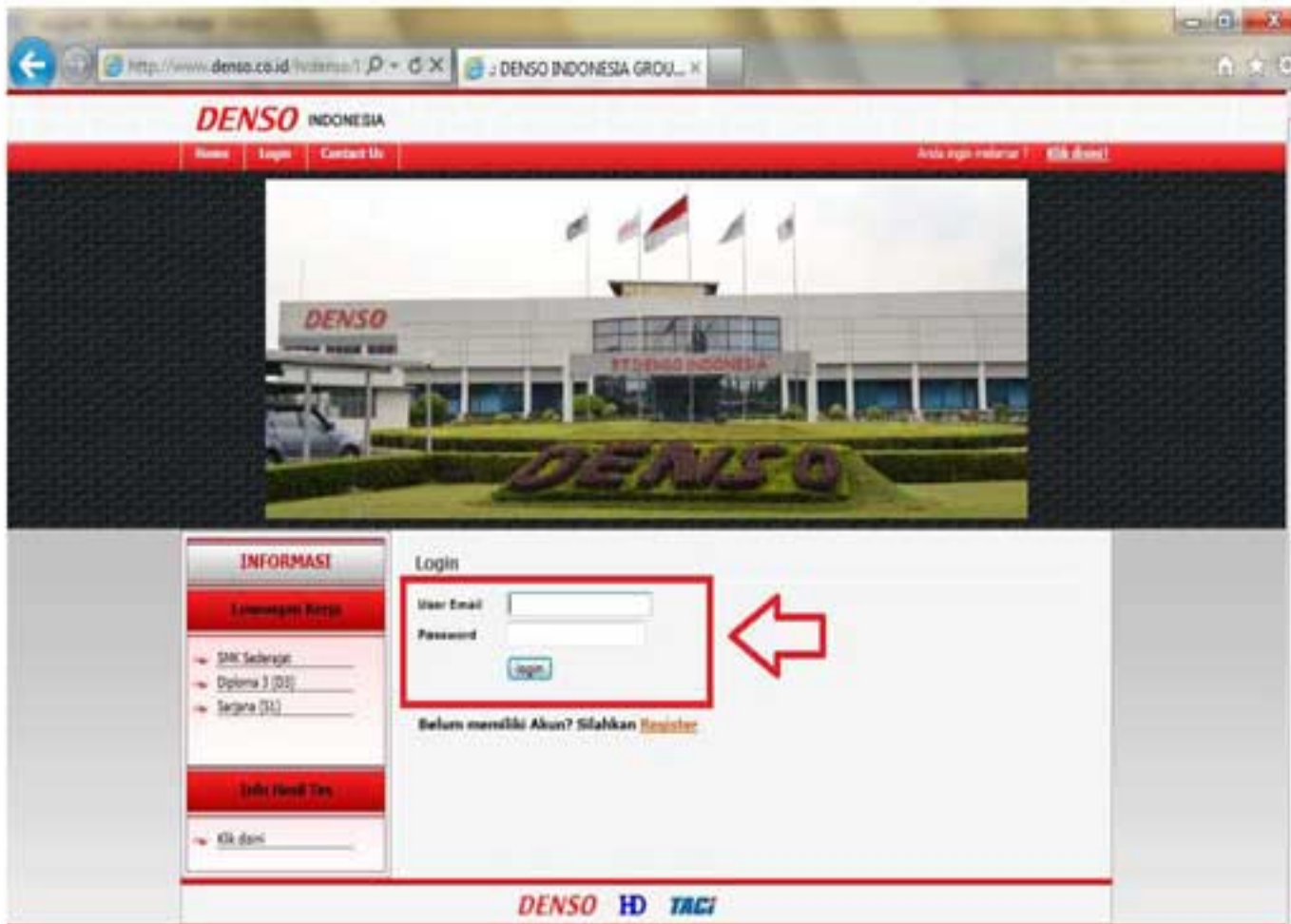
5. Cek akun email Anda, tunggu sampai Anda mendapatkan email seperti di bawah ini :



6. Menu Login

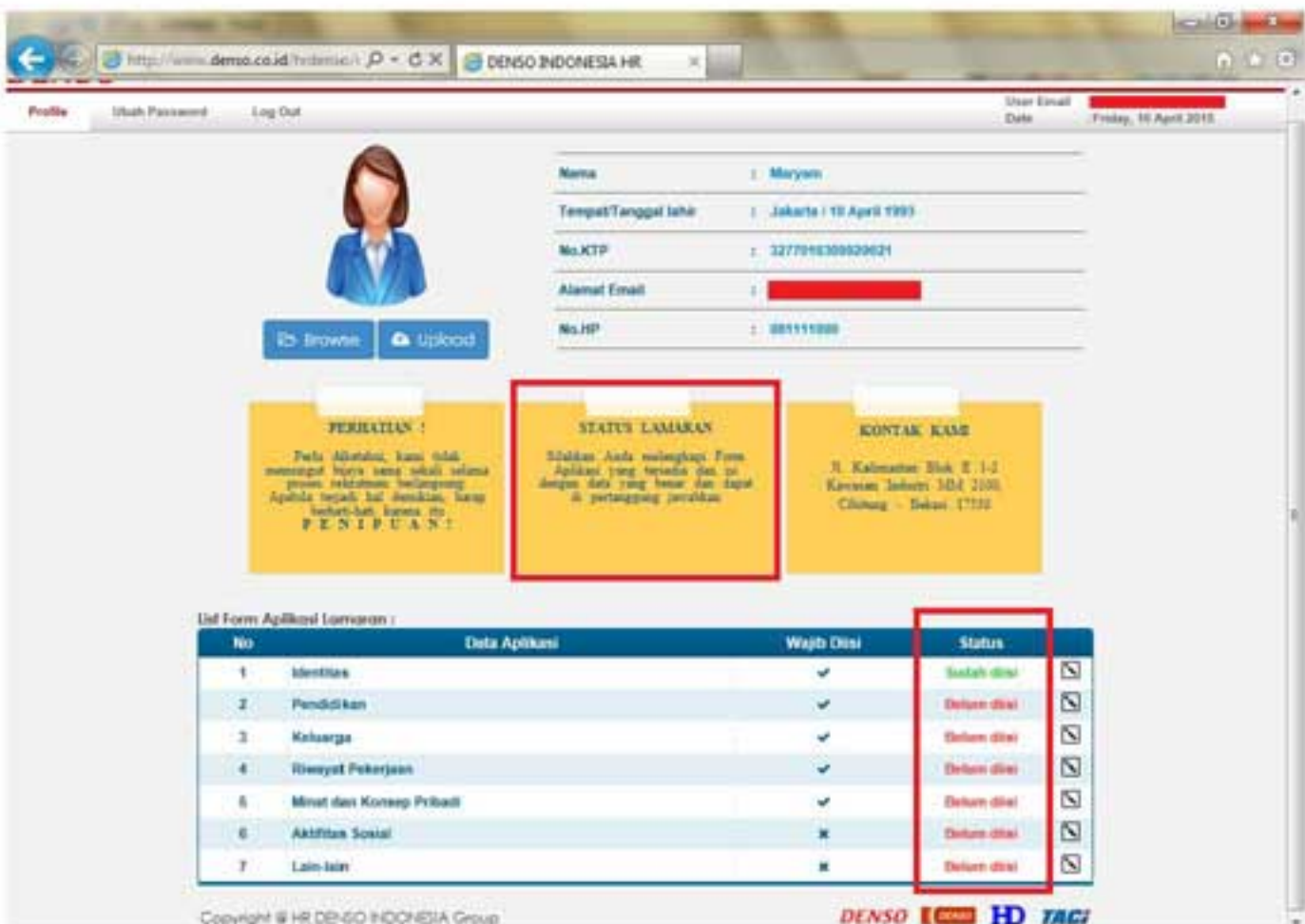


## 7. Tampilan setelah klik menu Login



## 8. Tampilan setelah berhasil Login

- Harap perhatikan STATUS LAMARAN
- Ada 7 form data yang diminta, namun hanya 5 form data yang wajib untuk diisi
- Ketika 1 form data sudah terisi dengan benar, maka statusnya akan berubah dari **'Belum diisi'** menjadi **'Sudah diisi'**



## 9. Input data Pendidikan

Yang wajib diisi :

- Pendidikan Terakhir
- Tanggal Lulus
- Nilai UAN bagi lulusan SMK se-derajat ; IPK bagi lulusan D3 & S1
- Pendidikan formal mulai dari SD sampai pendidikan terakhir Anda

**B. DATA PENDIDIKAN**

Pendidikan Terakhir:  Pendidikan Terakhir:  Tanggal Lulus:  Tanggal Lulus:

No	Jenis/Program Studi	Nama Sekolah (Ditandai: SD, SMP, SMA/SMK)	Kota	Tahun Mulai	Tahun Selesai
01	SDN 01		Jakarta	2000-2000	Lulus
02	SMP 2		Jakarta	2009-2011	Lulus
03	SMA/SMK	SMA/SMK	Jakarta	2011-2014	Lulus
04					
05					
06					
07					

Nilai UAN:  **A** IPK:  **B**

Nilai UAN:

## 10. Input data Keluarga

Yang wajib diisi :

- Status Pernikahan
  - a. Jika Lajang : **Kosongkan** data Susunan Keluarga Anda
  - b. Jika Menikah / Bercerai : **Lengkapi** data Susunan Keluarga Anda
- Data Ayah dan Ibu Anda

**C. DATA LINGKUNGAN KELUARGA**

Status Pernikahan:  Status Pernikahan:  Jumlah anak:

No	Nama	Jenis	Tanggal Lahir	Tanggal Lahir	Pendidikan	Nama Sekolah Pendidikan	Pekerjaan
-							
Anak ke-1							
Anak ke-2							
Anak ke-3							
Anak ke-4							

**Susunan Keluarga Anda  
Anda, Istri/Suami, dan Anak**

No	Nama	Jenis	Tanggal Lahir	Tanggal Lahir	Pendidikan	Nama Sekolah Pendidikan	Pekerjaan
Ayah	Muhammad Adam	Laki-laki	Jakarta	19670420	S1		Karyawan
Ibu	Siti Nur Aini	Perempuan	Jakarta	19690204	SLTA/SMK		Ibu Rumah Tangga
Anak ke-1	Azisa Maryam	Perempuan	Jakarta	19930401	SLTA/SMK		Pelajar
Anak ke-2							
Anak ke-3							

## 11. Input data Riwayat Pekerjaan

Yang wajib diisi :

- Apakah Anda pernah bekerja di DENSO INDONESIA Group ?
  - a. Jika Tidak : pilih **TIDAK** pada kolom yang diberi warna merah.
  - b. Jika Pernah : pilih **PERNAH** pada kolom yang diberi warna merah dan lengkapi data yang diberi warna biru.

**D.DATA RIWAYAT PEKERJAAN**

1. Pernahkah anda bekerja di DENSO Indonesia Group? jika pernah sebutkan

Perusahaan	Bagian	Jabatan	...
Tidak	-		s/d

2. Pengalaman kerja diluar DENSO Indonesia Group

a.

Nama Perusahaan  
PT Karya Mandiri Bangsa

... s/d ...  
2012-2013

Jabatan  
Staff

Gaji (Rp.)  
2000000

Alasan Pindah  
Habis kontrak

Berikan gambaran singkat mengenai tugas-tugas Anda di perusahaan tersebut  
Administrasi keuangan

## 12. Input data Minat dan Konsep Pribadi

Yang wajib diisi :

- Gaji yang diinginkan
- Kapan dapat mulai bekerja

**E.DATA MINAT DAN KONSEP PRIBADI**

1. Uraikan apa cita-cita jangka panjang

2. Sebutkan gaji yang diinginkan (Rp.)

3. Sebutkan fasilitas lainnya yang diharapkan

4. Kapan dapat mulai bekerja

### 13. Input data Aktifitas Sosial

Yang harus diperhatikan :

- Data Aktifitas Sosial bersifat **tidak wajib**
- Anda boleh mengisi ataupun tidak mengisi data ini, namun lebih baik apabila Anda melengkapi data ini
- Apabila Anda tidak ingin mengisi data ini, silahkan langsung klik 'Simpan Data'

The screenshot shows the 'F. DATA AKTIFITAS SOSIAL' form in the DENSO HR system. The form is divided into four main sections:

- 1. Addisi kerabat di perusahaan kami (jika ada sebutkan):** A table with columns: No., Nama, Bagian/Divisi, and Hubungan. It contains two rows for adding family members.
- 2. Sebutkan referensi Anda di luar perusahaan kami:** A table with columns: No., Nama, Perusahaan, Jabatan, No. Telepon, and Hubungan. It contains two rows for adding external references.
- 3. Hobi:** A large text area for listing hobbies.
- 4. Organisasi yang pernah anda ikuti:** A table with columns: No., Nama Organisasi, Tempat, Jabatan, and ... s.d ... It contains three rows for listing organizations.

### 14. Input data Lain-lain

Yang harus diperhatikan :

- Data Lain-lain bersifat **tidak wajib**
- Anda boleh mengisi ataupun tidak mengisi data ini, namun lebih baik apabila Anda melengkapi data ini
- Apabila Anda tidak ingin mengisi data ini, silahkan langsung klik 'Simpan Data'

The screenshot shows the 'G. DATA LAIN-LAIN' form in the DENSO HR system. The form includes several sections:

- 1. Sebutkan hal-hal yang menjadi kelebihan (strong point) anda:** A large text area for listing strengths.
- 2. Sebutkan hal-hal yang menjadi kelemahan (weak point) anda:** A large text area for listing weaknesses.
- 3. Peristiwa anda menderita sakit lama sembuh? (jika pernah, sebutkan):** A table with columns: No., Nama Penyakit, ... s.d ..., and Hubungan. It contains two rows for listing past illnesses.
- 4. Apabila terjadi hal-hal yang tidak diinginkan pada diri anda, siapakah ahli medis yang ditunjuk? (1):** A table with columns: No., Nama, and Hubungan. It contains two rows for listing medical professionals.

At the bottom of the form, there is a blue button labeled 'Simpan Data'.

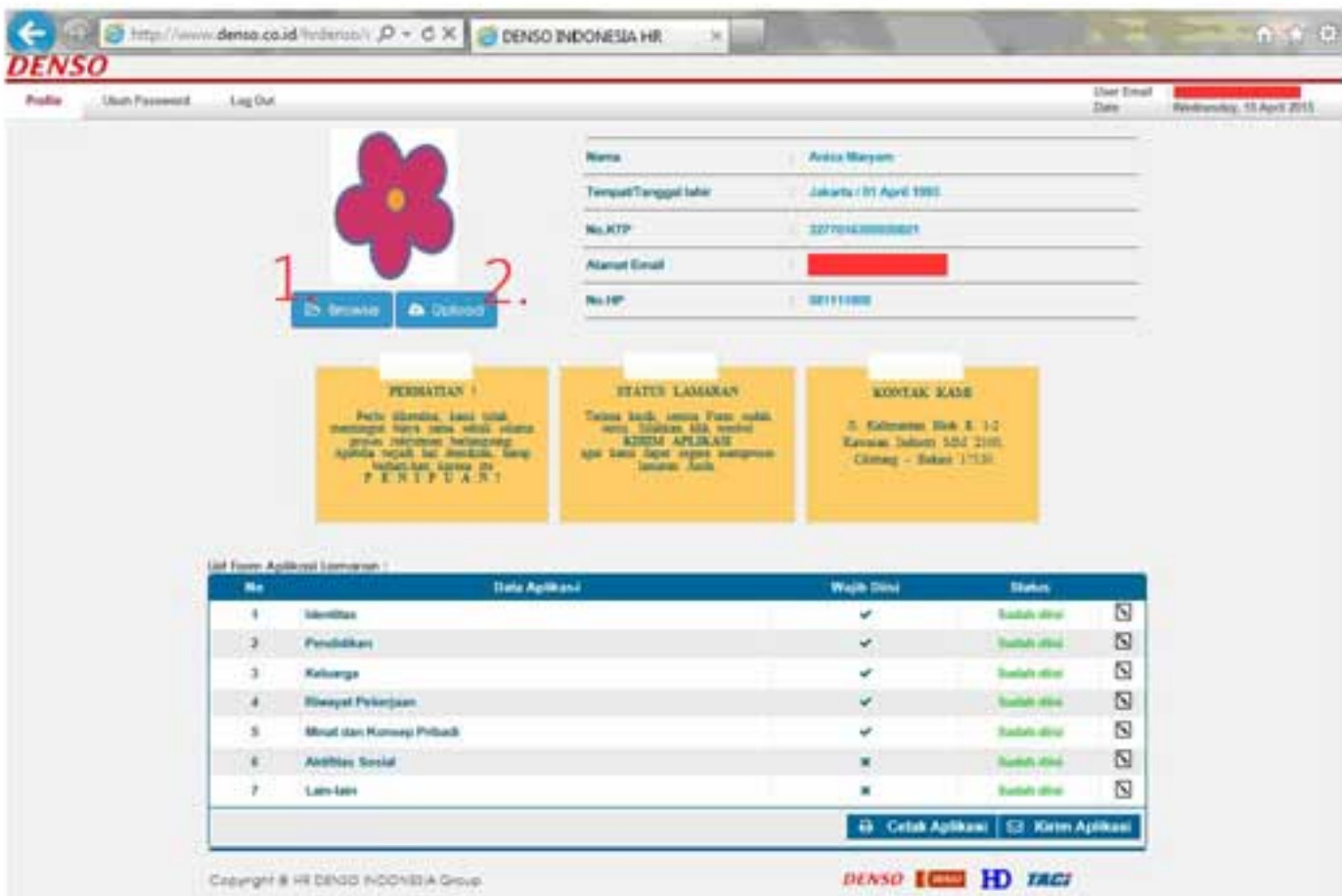
15. Lengkapi Aplikasi anda dengan mengunggah (upload) foto diri :

Yang harus diperhatikan :

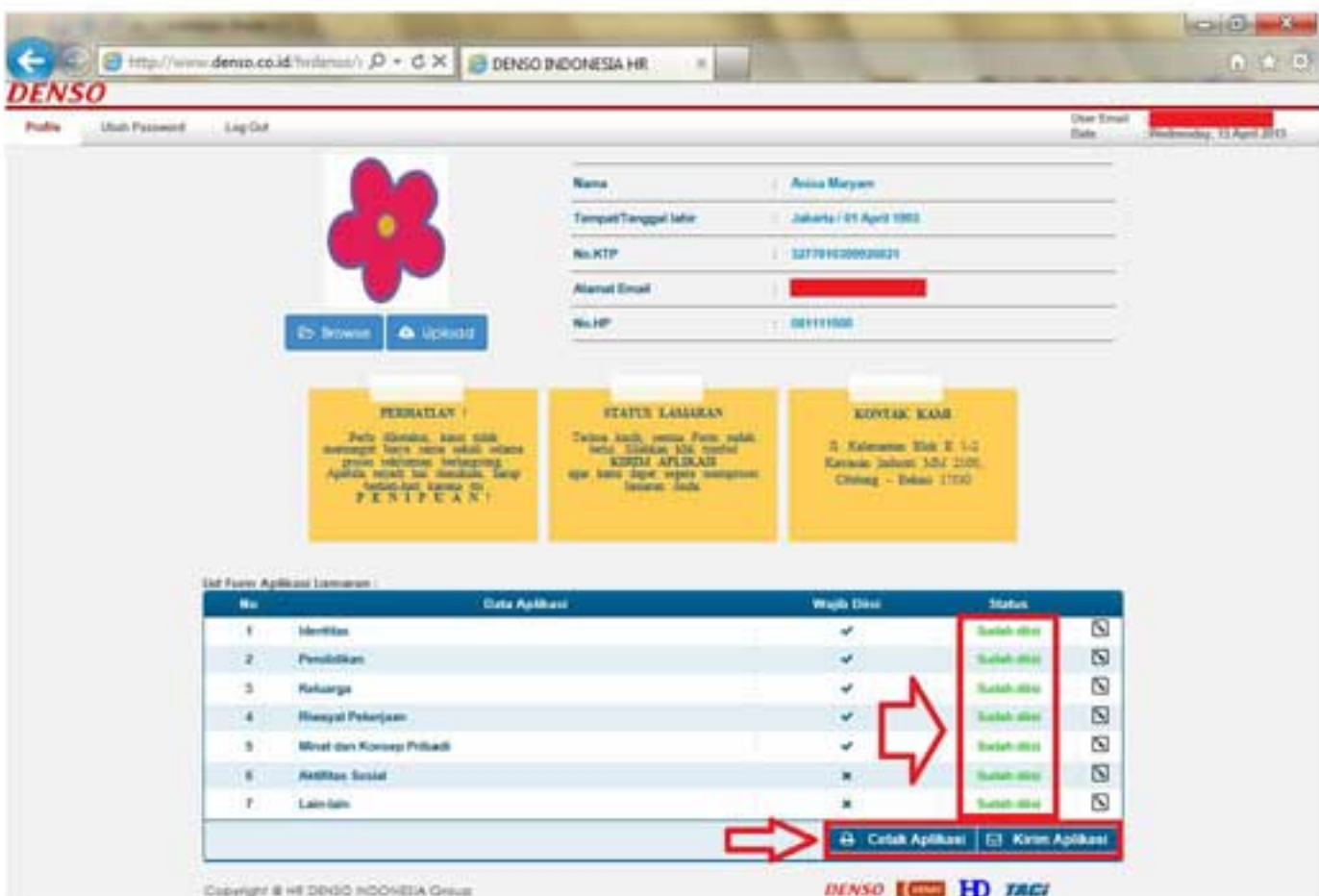
- Foto formal ukuran pasfoto 4 x 6 maksimal 20kB
- Format file JPG

Cara unggah (upload) foto :

Klik 'Browse' → Pilih Foto → Klik 'Upload'



16. Setelah semua data diisi, maka akan muncul tampilan seperti di bawah ini :



Ketika Anda meng-klik 'Kirim Aplikasi' data Anda akan terkirim ke database kami, dan Anda **tidak** dapat mengubah data Anda lagi. Mohon cek kembali data Anda. Pastikan Anda melengkapi semua data dengan sebenar-benarnya. Jika dikemudian hari ditemukan manipulasi data yang Anda isi maka kami akan mengambil tindakan yang dianggap perlu.

17. Anda dapat mencetak data Anda dengan meng-klik 'Cetak Aplikasi' dan ketika Anda mendapat panggilan dari HRD DENSO INDONESIA GROUP, harap membawa dokumen tersebut.